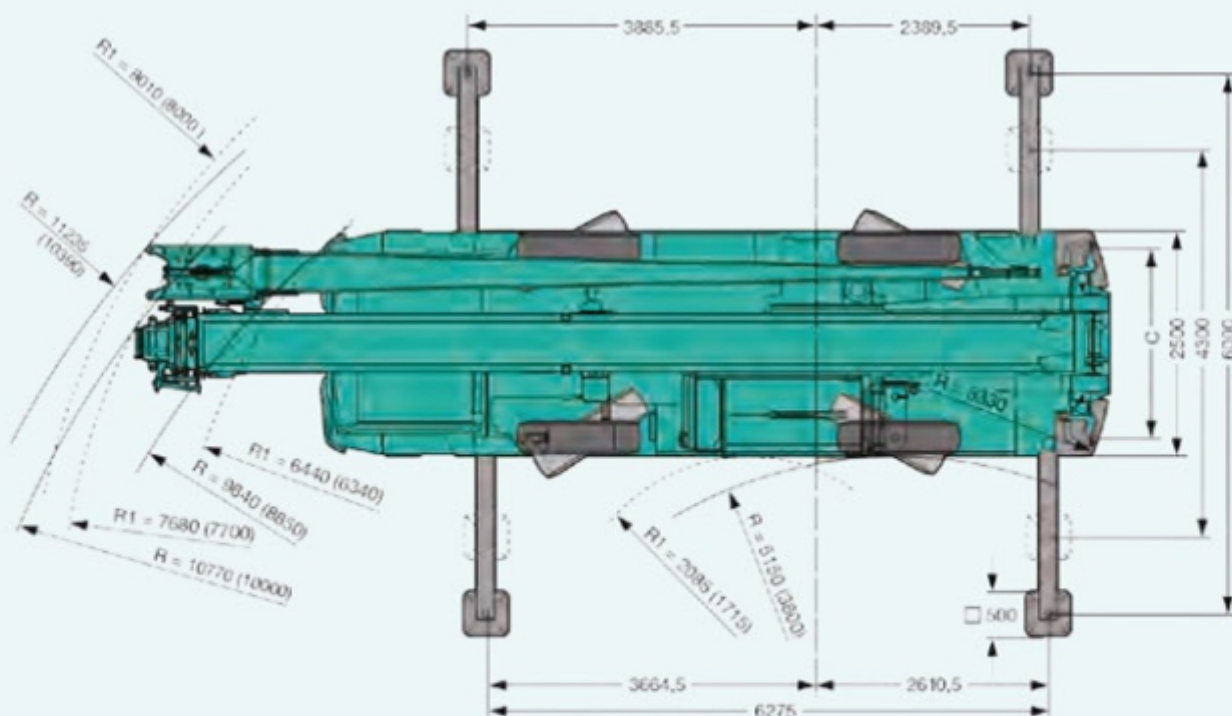
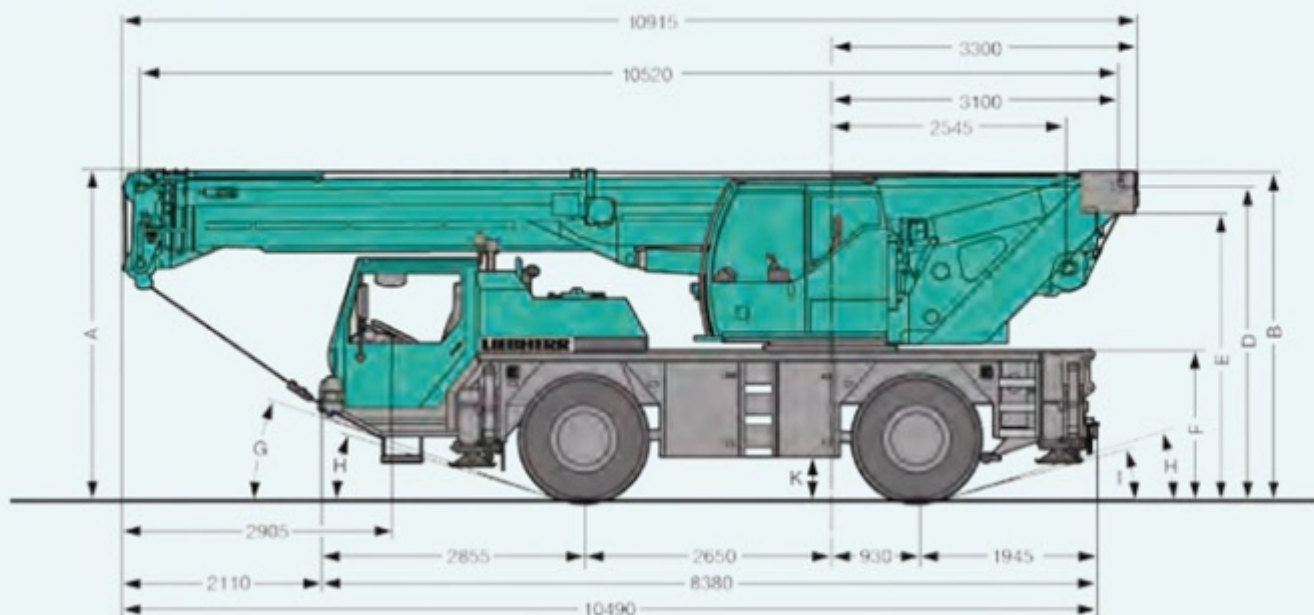



ŠVESTKA

DEMOLICE · ZEMNÍ PRÁCE · NADROZMĚRNÁ PŘEPRAVA · MOBILNÍ JEŘÁBY · DOPRAVA · RECYKLACE

LTM 1040-2.1



	Maße · Dimensions · Encombrement · Dimensioni · Dimensiones · Размеры mm										
	A	A 100 mm*	B	C	D	E	F	G	H	I	K
14.00 R 25 (385/95 R 25)	3550	3450	3523	2094	3369	3074	1598	19°	17°	15°	460
16.00 R 25 (445/95 R 25)	3600	3500	3573	2054	3419	3124	1648	21°	19°	17°	510

* abgesenkt · lowered · abaissé · abbassato · suspensión abajo · шасси осажено