


# Mobilní jeřáby



- usazování pilířů, betonových nosníků a jiných prefabrikátů
- montáže a demontáže konstrukčních celků
- výškové jeřábové práce
- manipulace s technologickými zařízeními
- práce v těžko přístupných místech
- záchranné a vyprošťovací práce
- manipulace s plavidly
- a další








**www.ŠVESTKA.com**

Pavel Švestka s.r.o., provozovna: Jeremiášova 41, 155 00 Praha 5  
tel.: +420 235 519 101-2, fax: +420 235 515 625, e-mail: svestka@demolice.cz

# Mobilní jeřáby



TYP JEŘÁBU LIEBHERR		NOSNOST max (t)	VYLOŽENÍ max (t)	VÝŠKA ZDVIHU (m)
	LTM 1060/4	40t / 3m	38m / 1,1t	42m
		60t / 2,5m	38m / 1,1t	42m
	LTR 1100 pásový	70t / 2,5m	38m / 1,1t	52m
		100t / 2,5m	48m / 1,1t	52m
	LTM 1100-4.1	70t / 2,5m	38m / 1,1t	52m
		100t / 2,5m	54m / 0,9t	52m + 19m
	LTM 1220-5.1	160t / 3m	56m / 1,4t	60m
		220t / 3m	56m / 4,6t	60m
	LTM 1400-7.1/1	250t / 3m	88m / 1,1t	60m + 49m
		300t / 3m	88m / 1,2t	60m + 49m
		400t / 3m	88m / 1,4t	60m + 49m



**www.ŠVESTKA.com**

Pavel Švestka s.r.o., provozovna: Jeremiášova 41, 155 00 Praha 5  
tel.: +420 235 519 101-2, fax: +420 235 515 625, e-mail: svestka@demolice.cz